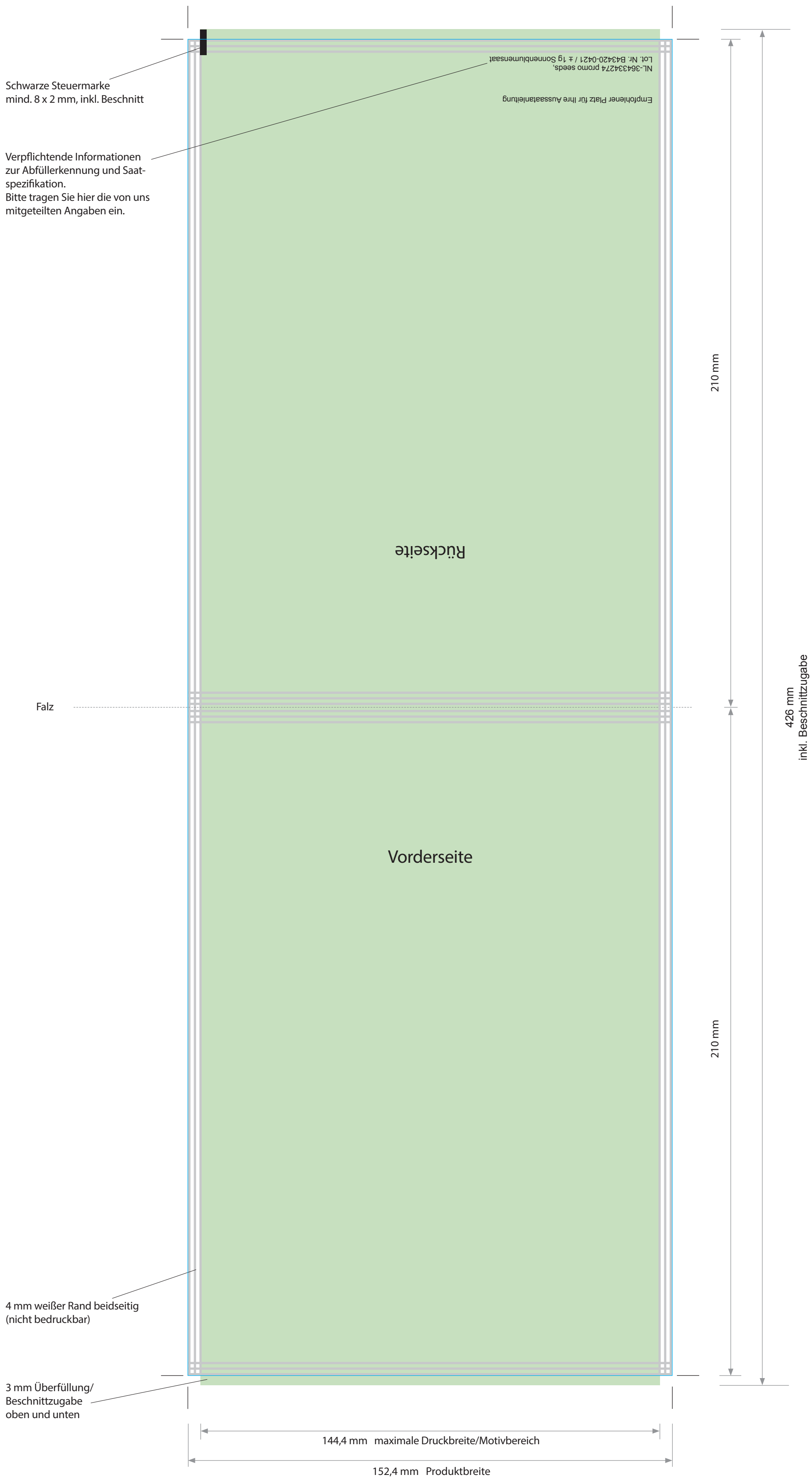





Saattüte: Format 152,4 x 210 mm



-  Die Tüte wird umlaufend mit einer Schweißnaht von ca. 5 mm verschlossen
-  Motivbereich/zu gestaltende Fläche
-  Produktgröße

- Alle Schriften in Pfade umwandeln
- Farben in cmyk, Bildmaterial mind. 300dpi
- Druck-PDF in X-3 und die Passer- und Schnittmarken sowie die Steuermarke anlegen
- Bei mehreren Motiven: für jedes Motiv ein separates Druck-PDF

Bitte liefern Sie Ihre Druckdaten entsprechend der Mustergestaltung von Seite 2

MUSTERFLÄCHE FÜR GEST
ALTUNG-MUSTERFLÄCHE
FÜR GESTALTUNG- MUSTE
RFLÄCHE FÜR GESTALTUN
G- MUSTERFLÄCHE FÜR G
ESTALTUNG- MUSTERFLÄ
CHE FÜR GESTALTUNG- M
USTERFLÄCHE FÜR GESTA
LTUNG- MUSTERFLÄCHE F
ÜR GESTALTUNG- MUSTER
FLÄCHE FÜR GESTALTUNG
- MUSTERFLÄCHE FÜR GE
STALTUNG- MUSTERFLÄC
HE FÜR GESTALTUNG- MU
STERFLÄCHE FÜR GESTAL
TUNG- MUSTERFLÄCHE FÜ
R GESTALTUNG- MUSTERF
LÄCHE FÜR GESTALTUNG
- MUSTERFLÄCHE FÜR GES
TALTUNG- MUSTERFLÄCH

MUSTERFLÄCHE FÜR GEST
ALTUNG-MUSTERFLÄCHE
FÜR GESTALTUNG- MUSTE
RFLÄCHE FÜR GESTALTUN
G- MUSTERFLÄCHE FÜR G
ESTALTUNG- MUSTERFLÄ
CHE FÜR GESTALTUNG- M
USTERFLÄCHE FÜR GESTA
LTUNG- MUSTERFLÄCHE F
ÜR GESTALTUNG- MUSTER
FLÄCHE FÜR GESTALTUNG
- MUSTERFLÄCHE FÜR GE
STALTUNG- MUSTERFLÄC
HE FÜR GESTALTUNG- MU
STERFLÄCHE FÜR GESTAL
TUNG- MUSTERFLÄCHE FÜ
R GESTALTUNG- MUSTERF
LÄCHE FÜR GESTALTUNG
- MUSTERFLÄCHE FÜR GES
TALTUNG- MUSTERFLÄCH