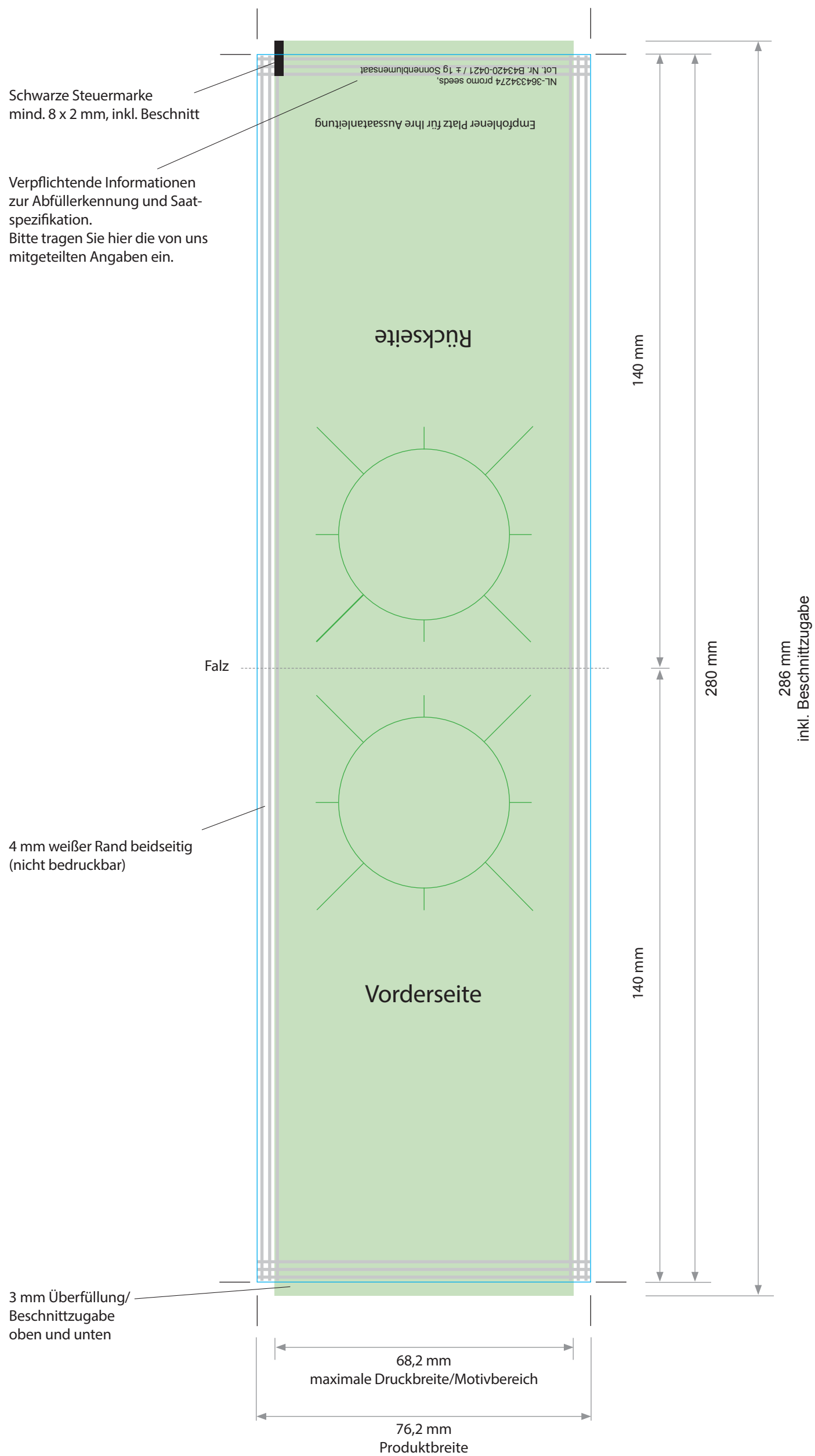


Saat-Flaschenanhänger: Format 76,2 x 140 mm



Die Tüte wird umlaufend mit einer Schweißnaht von ca. 5 mm verschlossen

Motivbereich/zu gestaltende Fläche

Produktgröße

Lochstanzung: als Vollton/Sonderfarbe anlegen und auf „überdrucken“ stellen

• Alle Schriften in Pfade umwandeln

• Farben in cmyk, Bildmaterial mind. 300dpi

• Druck-PDF in X-3 und die Passer- und Schnittmarken sowie die Steuermarke anlegen

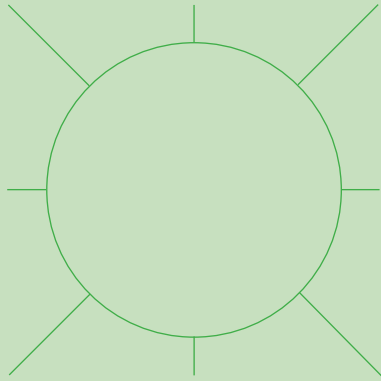
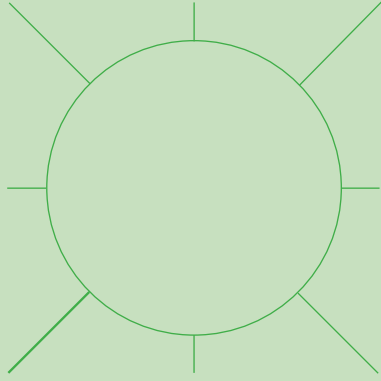
• Bei mehreren Motiven: für jedes Motiv ein separates Druck-PDF

Bitte sprechen Sie mit uns über die gewünschte Lochgröße/-form. Es existieren verschiedene Werkzeuge.

Bitte liefern Sie Ihre Druckdaten entsprechend der Mustergestaltung von Seite 2

NL-36434274 promo seeds,
Lot. Nr. B43420-0421 / ± 1g Sonnenblumensaat

MUSTERFLÄCHE FÜR GESTA
LTUNG-MUSTERFLÄCHE FÜ
R GESTALTUNG- MISTERFL
ÄCHE FÜR GESTALTUNG- M
USTERFLÄCHE FÜR GESTAL
TUNG- MISTERFLÄCHE FÜR
GESTALTUNG- MISTERFLÄ
CHE FÜR GESTALTUNG- MU
STERFLÄCHE FÜR GESTALT
UNG- MISTERFLÄCHE FÜR
GESTALTUNG- MISTERFLÄ
CHE FÜR GESTALTUNG- MUS
TERFLÄCHE FÜR GESTALTU
NG- MISTERFLÄCHE FÜR GE
STALTUNG- MISTERFLÄCH
E FÜR GESTALTUNG- MUSTE



MUSTERFLÄCHE FÜR GESTA
LTUNG-MUSTERFLÄCHE FÜ
R GESTALTUNG- MISTERFL
ÄCHE FÜR GESTALTUNG- M
USTERFLÄCHE FÜR GESTAL
TUNG- MISTERFLÄCHE FÜR
GESTALTUNG- MISTERFLÄ
CHE FÜR GESTALTUNG- MU
STERFLÄCHE FÜR GESTALT
UNG- MISTERFLÄCHE FÜR
GESTALTUNG- MISTERFLÄ
CHE FÜR GESTALTUNG- MUS
TERFLÄCHE FÜR GESTALTU
NG- MISTERFLÄCHE FÜR GE
STALTUNG- MISTERFLÄCH
E FÜR GESTALTUNG- MUSTE